



Република Србија
Универзитет у Нишу
ПРАВНИ ФАКУЛТЕТ
Бр.01-1216
03. 06. 2011. године

ИЗВЕШТАЈ О РЕЗУЛТАТИМА СТУДЕНТСКЕ АНКЕТЕ шк. 2010/2011 (пролећни семестар)

1. Опште информације о анкетирању

Правни факултет Универзитета у Нишу је у пролећном семестру, школске 2010/2011. године, у периоду од 09. до 13 маја 2011. године спровео поступак вредновања педагошког рада наставника и сарадника, путем добровољног и анонимног анкетирања студената.

Комисија за праћење и унапређивање студирања је у складу са *Правилником о квалитету и Упутством за анкетирање студената, обраду, коришћење и презентовање података* организовала спровођење анкетирања. Путем студентске анкете вреднован је педагошки рад 47 наставника и сарадника Факултета. Техничке послове око дистрибуције и прикупљања анкетних упитника, као и уноса података у табеле обавила је комисија у саставу: мр Мира Симовић, Марко Димитријевић, Милица Томић и Иван Илић. Податке је статистички обрадио Бранко Стевановић, дипл. инг. електронике.

У спровођењу и статистичкој анализи података није било већих потешкоћа. Искуства и примедбе биће коришћени за побољшање поступка анкетирања и унапређење система обезбеђења квалитета.

Комисија за праћење и унапређивање студирања је након спроведене анкете и статистичке обраде података сачинила је Извештај о резултатима студентске анкете, који упућује Одбору за квалитет, свим катедрама и Наставно-научном већу Факултета.

2. Испитивана популација

Према подацима Службе за наставу и студентска питања, у пролећном семестру школске 2010/2011 године, на Факултету студира 2698 студената. По годинама студија, број студената био је следећи:

Табела 1

Година студија	Уписало први пут	Обновило годину	Укупно
Прва	514	131	645
Друга	424	482	906
Трећа	440	61	501
Четврта	646		646
Укупно	2024	674	2698

Табела 2 Број попуњених анкетних листова по годинама студија

Година студија	Број	Процент
Прва година	565	27.93%
Друга година	775	38.31%
Трећа година	364	17.99%
Четврта година	319	15.77%
Укупно	2023	100.00%

Табела 3 - Просечно присуствовање настави анкетираних студената

Редовност	Број	Процент
Ретко	58	2.87%
Повремено	433	21.40%
Редовно	1509	74.59%
Нема података	23	1.14%
Укупно	2023	100.00%

Табела 4 - Број анкетираних студената по начину финансирања студија

Начин финансирања	Број	Процент
Буџет	1478	73.06%
Самофинансирајући	511	25.26%
Нема података	34	1.68%
Укупно	2023	100.00%

Табела 5 - Број анкетираних студената по полу

Пол	Број	Процент
Мушки	529	26.15%
Женски	1468	72.57%
Нема података	26	1.29%
Укупно	2023	100.00%

Табела 6 - Просечна оцена на студијама анкетираних студената

Година студија	Просечна оцена
Прва година	8.36
Друга година	8.03
Трећа година	8.23
Четврта година	8.05
Укупно	8.15

3. Оцена квалитета педагошког рада наставника и сарадника

Оцењивање квалитета педагошког рада наставника и сарадника извршено је помоћу 10 индикатора. Вредности индикатора по годинама студија и на нивоу Факултета приказани су у табели 7.

Табела 7

Година студија	I	II	III	IV	Факултет
1. Наставник је увек добро припремљен за час	4.74	4.62	4.76	4.76	4.70
2. Излаже разумљиво	4.61	4.43	4.66	4.69	4.57
3. Олакшава разумевање материје	4.54	4.28	4.70	4.62	4.48
4. Даје адекватне задатке за решавање	4.24	4.04	4.46	4.35	4.22
5. Подстиче студенте на критичко размишљање	4.36	4.04	4.55	4.44	4.28
6. Наставу одржава на време	4.72	4.79	4.75	4.70	4.75
7. Према студентима се односи с поштовањем	4.74	4.64	4.82	4.79	4.72
8. Доступан/на је за консултације	4.61	4.52	4.71	4.70	4.61
9. Подстиче студенте на активно укључивање у наставу	4.48	4.24	4.64	4.57	4.43
10. Одговара на постављена питања	4.77	4.62	4.85	4.86	4.74
Просечна оцена	4.58	4.42	4.69	4.65	4.55

Анкете показују да се су студенти најзадовољнији одговорима на постављена питања (4.74 што је за 0.19 више од просечне оцене 4.55) док су најмање задовољни задацима за решавање и примерима које наставник даје (4.22, што је за 0,33 мање у односу на укупну оцену, 4.55) и постицањем студената на критичко размишљање (4.28 што је за 0.27 мање од просечне оцене 4.558). Студенти су веома задовољни и припремљеношћу наставника за час и тиме што се настава одржава на време а мање задовољни подстицајем за активно учење.

Резултати анкете показују да су резултати по годинама прилично уједначени. Најбоље су оцењени наставници са треће године студија 4.69, затим са четврте године 4.65, са прве године 4.58 док су најслабије оцењени наставници са друге године студија 4.42, при чему су ту студенти најмање задовољни задацима за решавање (4.04) и подстицањем на критичко размишљање (4.04)

Анкетирани су следећи наставници и сарадници:

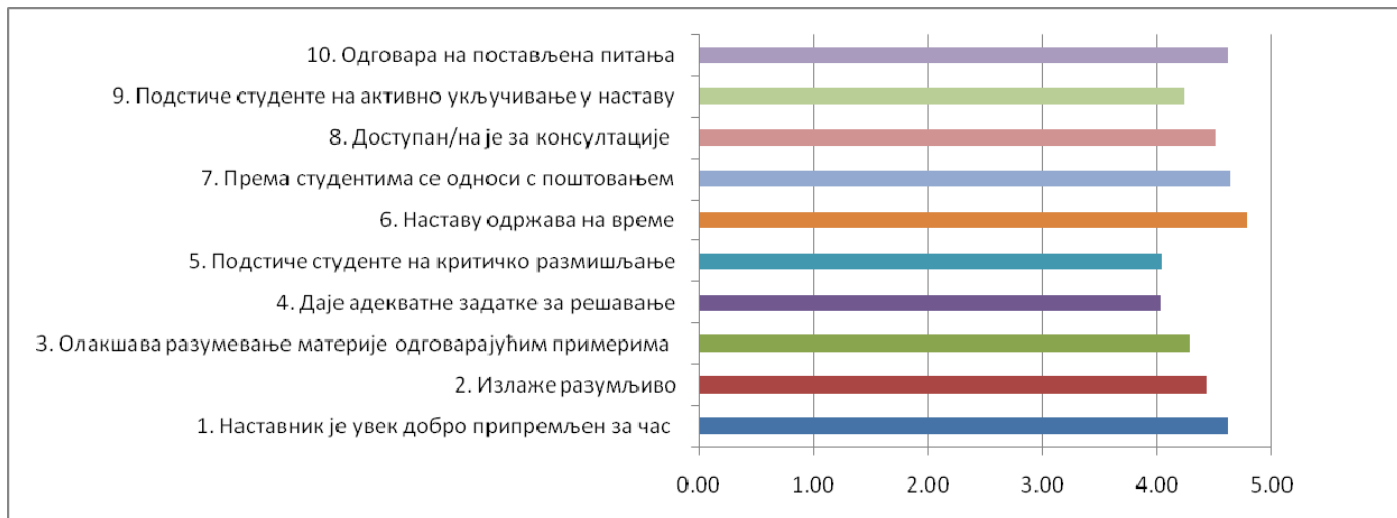
Р.бр	Наставник/сарадник	Број анкета	Година на којој су анкетирани	Просечна оцена
1.	Проф.др Милорад Божић	25	3 и 4	4.34
2.	Проф.др Радмила Ковачевић	32	1	4.53
3.	Проф.др Дара Миленовић	15	4	4.50
4.	Проф.др Милан Петровић	23	1	4.35
5.	Проф.др Александар Ћирић	21	4	4.82
6.	Проф.др Слободанка Константиновић Вилић	22	3 и 4	4.45
7.	Проф.др Војислав Ђурђић	11	3	4.54
8.	Проф.др Зоран Радивојевић	86	2 и 4	4.08
9.	Проф.др Драган Стојановић	52	1 и 4	4.54
10.	Проф.др Предраг Димитријевић	14	3	4.45
11.	Проф.др Љубица Николић	5	3	4.96
12.	Проф.др Мирослав Лазић	98	1,3 и 4	4.78
13.	Проф.др Зоран Ћирић	56	3 и 4	4.80
14.	Проф.др Александар Петровић	11	3	4.33
15.	Проф.др Милева Анђелковић	19	2	4.71
16.	Проф.др Ирена Пејић	44	1 и 4	4.68
17.	Проф.др Миомира Костић	17	3 и 4	4.54
18.	Проф.др Наташа Стојановић	134	2 и 4	4.86
19.	Проф.др Срђан Голубовић	26	3 и 4	4.80
20.	Проф.др Саша Кнежевић	13	3	4.82
21.	Проф.др Небојша Ранђеловић	29	1	4.18

22.	Проф.др Милена Јовановић Затила	30	4	4.65
23.	Доц. др Предраг Цветковић	28	4	4.47
24.	Доц. др Горан Обрадовић	18	3	4.74
25.	Доц. др Марина Димитријевић	34	2	4.35
26.	Доц. др Дејан Јанићијевић	14	2	4.57
27.	Доц. др Небојша Раичевић	86	2 и 4	4.14
28.	мр Наталија Жунић	36	1	4.65
29.	мр Тања Китановић	47	2	4.37
30.	мр Дејан Вучетић	17	3	4.76
31.	мр Маја Настић	100	1 и 4	4.69
32.	мр Ивана Симоновић	72	1 и 3	4.45
33.	мр Александар Мојашевић	10	3	4.94
34.	Новак Крстић	181	2 и 4	4.93
35.	Михајло Цветковић	17	3	4.82
36.	Милош Прица	128	1,3 и 4	4.74
37.	Миљана Тодоровић	42	1	4.57
38.	Дарко Димовски	33	3 и 4	4.57
39.	Анђелија Адамовић	6	4	4.50
40.	Марко Димитријевић	32	2,3 и 4	4.81
41.	Милица Томић	24	1	4.50
42.	Сања Ђорђевић	227	2 и 4	3.95
43.	Иван Илић	19	3 и 4	4.86
44.	Николета Момчиловић	5	4	4.96
45.	Проф. др Вукашин Костић	25	4	4.62
46.	Проф. др Данијела Гавриловић	26	1	4.78
47.	Славица Пејић	13	4	4.83

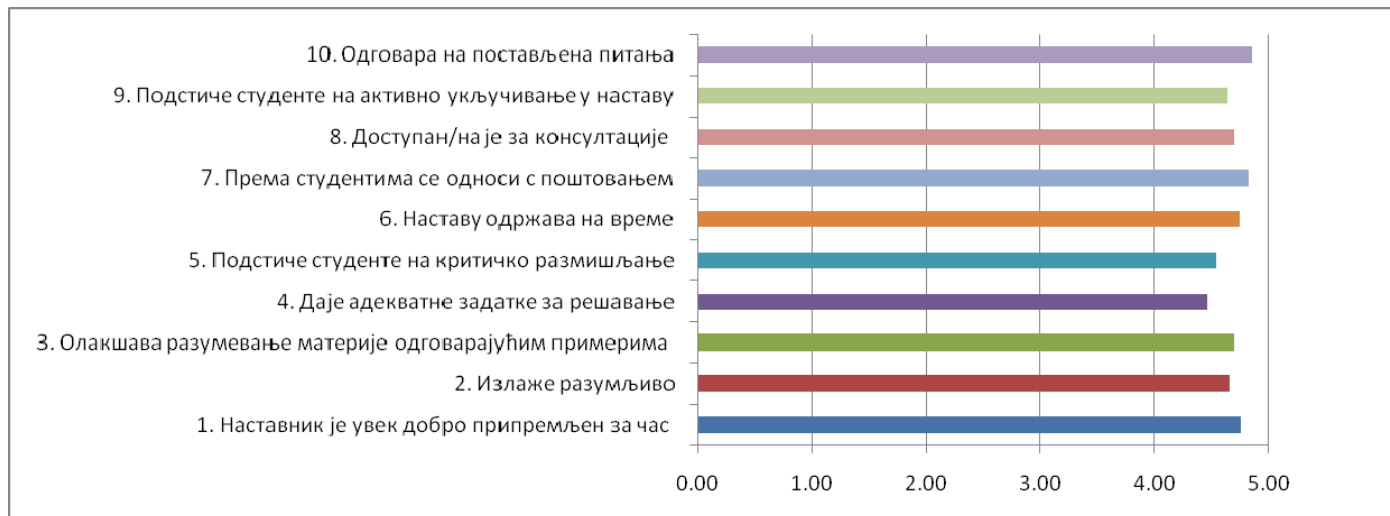
Прва година



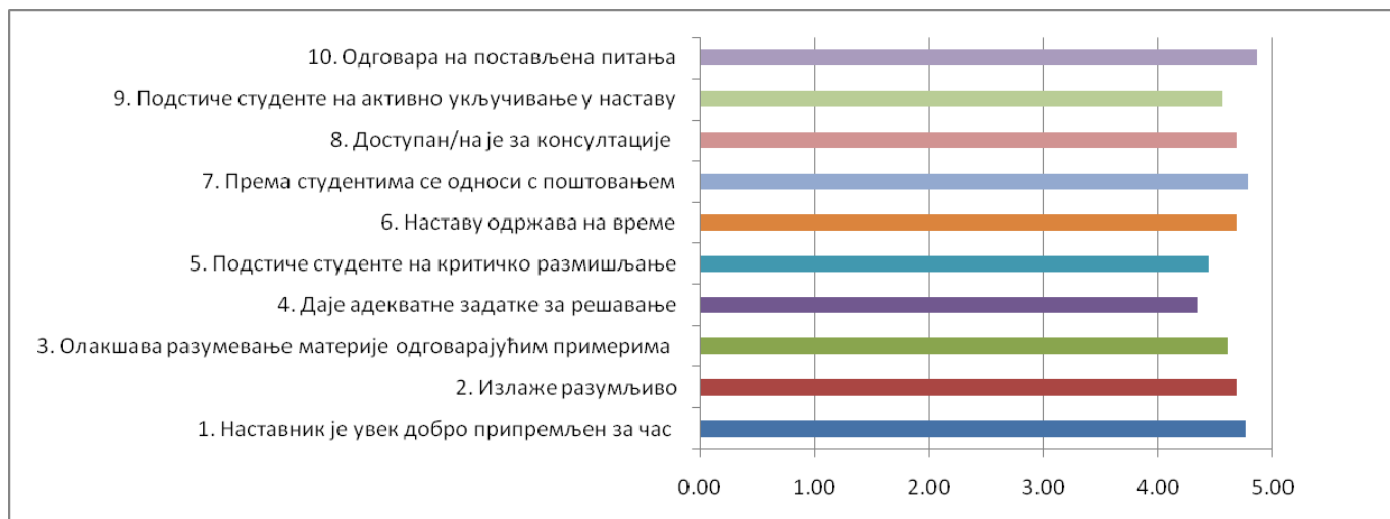
Друга година



Трећа година



Четврта година



Факултет

